

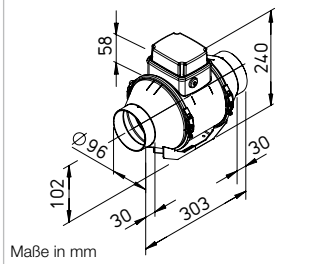
MV EC 100



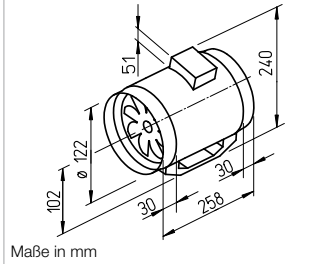
MV EC 125



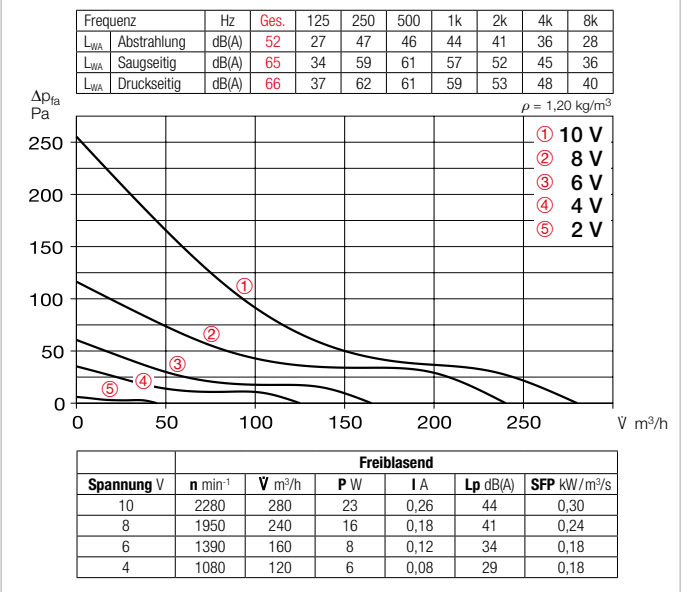
Maße MV EC 100



Maße MV EC 125



Kennlinien MV EC 100



Energiesparender EC-Rohrventilator mit hoher Druck- und Volumenleistung bei raumsparenden Abmessungen.

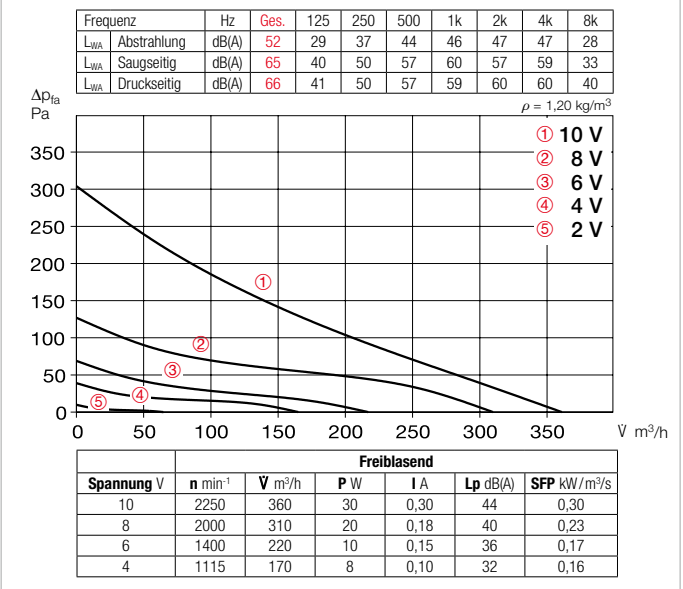
Speziell für direktes Zwischensetzen in Rohrsysteme konzipiert. Vielseitige Anwendungen im Gewerbe-, Industrie- und Wohnbereich.

Beschreibung

- Gehäuse**
Durch Lösen der Spannbügel ist die Ventilatereinheit aus dem Rohrgehäuse mit angeformter Befestigungskonsolle entnehmbar. Alle Bauteile aus schlag- und korrosionsfestem Kunststoff. Farbe: Hellgrau.
- Lauftrad**
Optimiert für hohe Druck- und Volumenleistung, aus hochwertigem Kunststoff. Für geräuscharmen Lauf dynamisch ausgewuchtet.
- Antrieb**
Energiesparender, drehzahlsteuerbarer EC-Außenläufermotor mit höchstem Wirkungsgrad. Wartungs- und funktionsfrei, kugelgelagert.
- Elektrischer Anschluss**
Geräumiger Klemmenkasten (IP45) außen am Gehäuse; in jede Position drehbar.

- Motorschutz**
Integrierte, elektronische Temperaturüberwachung für EC-Motor und Elektronik.
- Leistungsregelung**
Stufenlose Drehzahlsteuerung mit internem (Lieferumfang) oder externem Potentiometer oder stufenlose Drehzahlregelung mit Universal-Regelsystem (siehe Tabelle). Beispielhaft sind Leistungsstufen in der Kennlinie dargestellt.
- Montage**
Ohne Einschränkungen in jeder Lage – waagrecht, senkrecht, diagonal – durch entsprechenden Einbau für Be- oder Entlüftung verwendbar. Zu Gunsten minimaler Geräusche Einbau ins Rohrsystem vorzugsweise entfernt vom zu lüftenden Raum.
- Geräusch**
Oberhalb des Kennlinienfeldes sind Summenpegel und Spektrum für:
 Schalleistung Gehäuseabstrahlung.
 Schalleistung Saugseite
 Schalleistung Druckseite genannt.
 Das Abstrahlgeräusch als Schalldruck in 1 m (Freifeldbedingungen) wird zusätzlich in der Typentabelle sowie in der Tabelle unterhalb der Kennlinie genannt.

Kennlinien MV EC 125



- Zubehör-Details Seite**
- Filter, Heizregister und Schalldämpfer 481 ff.
 - Temperatur-Regelsysteme für Heizregister 487, 491 ff.
 - Flexible Lüftungsrohre, Lüftungsgitter, Formstücke, Dachdurchführungen 561 ff.
 - Tellerventile 582 ff.
 - Universal-Regelsystem, elektronische Regler, Drehzahl-Potentiometer 613 ff.

Type	Bestell-Nr.	Anschluss-Ø	Förderleistung freiblasend	Nenn-drehzahl	Schalldruck Gehäuseabstrahlung	Leistungs-aufnahme	Strom-aufnahme	Anschluss nach Schaltplan	max. Fördermitteltemperatur	Ge-wicht netto ca.	Universal-Regelsystem	Drehzahl-Potentiometer unterputz		Drehzahl-Potentiometer aufputz		
		mm	V m ³ /h	min ⁻¹	dB(A) in 1 m	kW	A	Nr.	+ °C	kg	Type	Bestell-Nr.	Type	Bestell-Nr.	Type	Bestell-Nr.
Einphasen-Wechselstrom, 230 V, 50/60 Hz, EC-Motor, IP45																
MV EC 100	09513	100	280	3250	44	0,029	0,31	1194	60	1,8	EUR EC ¹⁾²⁾	01347	PU 10 ¹⁾	01734	PA 10 ¹⁾	01735
MV EC 125	06032	125	360	3600	44	0,039	0,39	1194	60	1,8	EUR EC ¹⁾²⁾	01347	PU 10 ¹⁾	01734	PA 10 ¹⁾	01735

¹⁾ i.d.R. sind mehrere EC-Ventilatoren anschließbar. ²⁾ alternativ elektronischer Differenzdruck-/Temperatur-Regler (EDR/ETR, Nr. 01437/01438) bzw. Dreistufen-Drehzahl-Schalter (SU/SA, Nr. 04266/04267), s. Zubehör.